

## №8 тақырып



### Керек дерек

## Көру және байқау қабілетін сынау

Біз заттардың пішіні, түсі және топтарға бөлу сияқты білімдерді үйрендік. Енді осы бөлімде үйренген білімдерді жетілдіру мақсатында төмендегідей тақырыптарды үйренеміз:

- (1) Суреттің айырмашылығын табу;
- (2) Заттар көлеңкесін табу;
- (3) Берілген суреттерден бірдей немесе өзгеше заттарды табу;
- (4) Су деңгейіне талдау жасау;
- (5) Заттарды әр бағытынан қарау.

Осы арқылы логикалық ойлау, талдау жасау қабілетімізді жетілдіруге жаттығу жасаймыз.

Ескеру керек: суреттерді жай ғана көріп қорытынды шығара салмай, барынша мұқият қарау керек.



### Қиын есепке оңай жол !!!

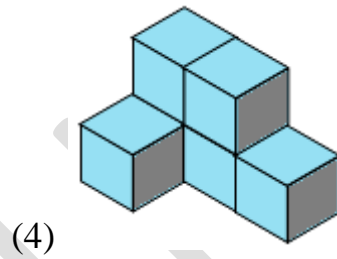
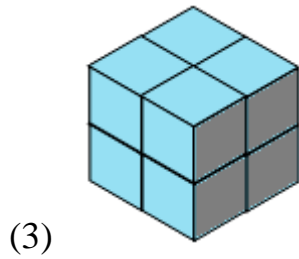
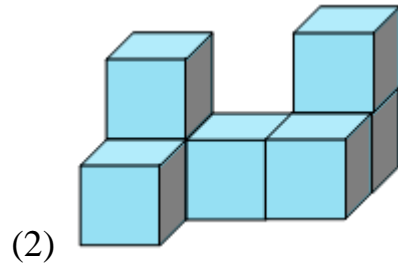
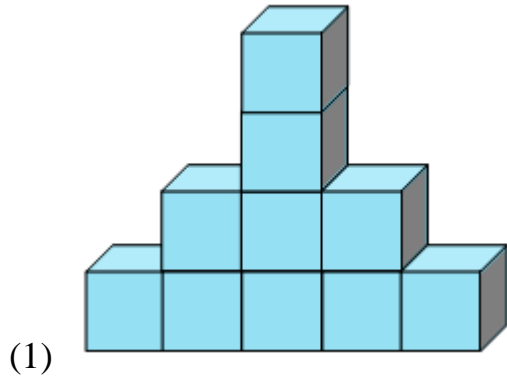
1-мысал. Суреттің айырмашылығын тап.



**Шешуі.** Суреттен төменде көрсетілген 6 айырмашылықты байқауға болады:



2. Суретте қанша текше бар?



3. Берілген дұрыс емес өрнектен бір шырпыны жылжыту арқылы теңдікті дұрыста.

